

Ministério da Saúde

Secretaria de Vigilância em Saúde

Departamento de Vigilância em Saúde Ambiental e Saúde do Trabalhador

Coordenação Geral de Vigilância em Saúde Ambiental

ESTRUTURAÇÃO DA VIGILÂNCIA EM SAÚDE DE POPULAÇÕES EXPOSTAS A AGROTÓXICOS NO SUS

Vigilância em Saúde de Populações Expostas a Contaminantes Químicos (VIGIPEQ)



**Ministério da
Saúde**

CONTEXTUALIZAÇÃO

- O Brasil se destacou em 2008 como o maior consumidor mundial de agrotóxicos. Em 2010, seu consumo representou 19% do mercado mundial¹;
- A taxa de crescimento do mercado brasileiro de agrotóxicos, entre 2000 e 2010, foi de 190%, contra 93% do mercado mundial²;
- 84,4% dos estabelecimentos agropecuários brasileiros são de agricultores familiares³;
- 36% das amostras de alimentos analisadas em 2011 e 29% das amostras em 2012 apresentaram resultados insatisfatórios⁴;
- Subnotificação dos casos de intoxicação por agrotóxicos;

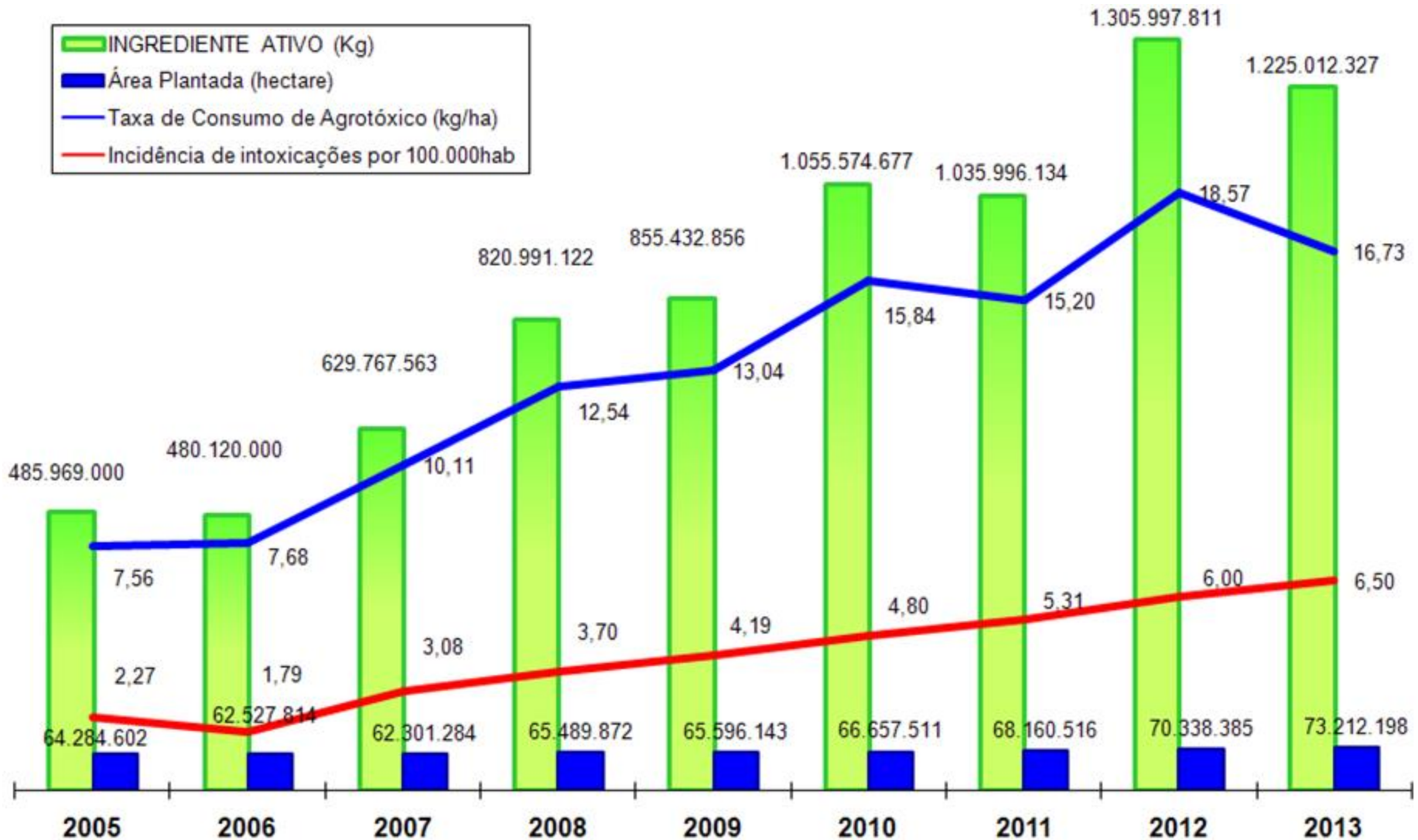
¹ SINDAG, 2010.

² ANVISA; UFPR. Seminário de mercado de agrotóxico e regulação, 2012.

³ IBGE. Censo Agropecuário 2006.

⁴ ANVISA. Programa de Análise de Resíduos de Agrotóxicos em Alimentos (PARA) – Relatório de Atividades de 2011 e 2012. 2013

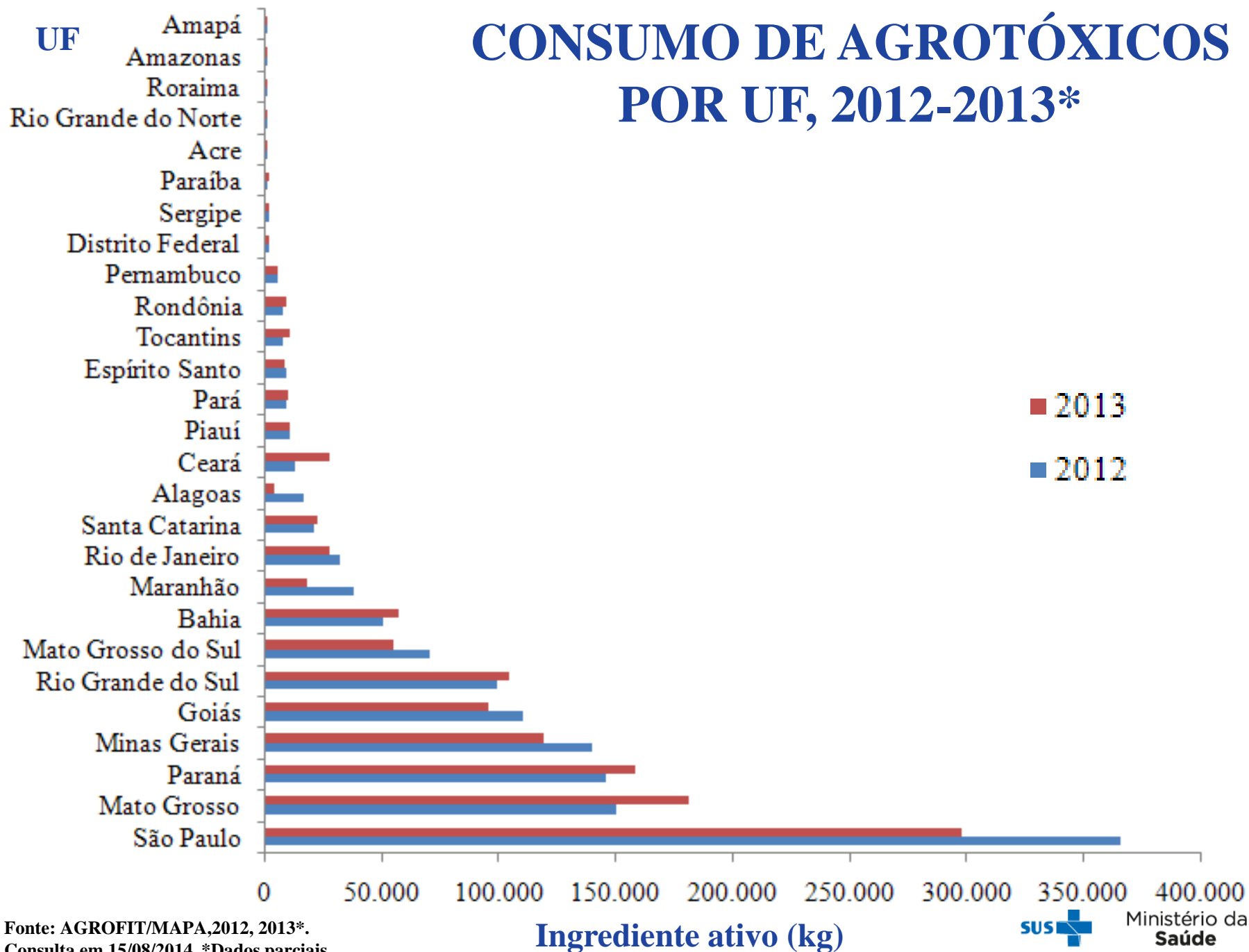
CONSUMO DE AGROTÓXICOS E INTOXICAÇÕES NOTIFICADAS NO SINAN, BRASIL, 2005 A 2013



Fonte: IBGE, SINAN*, AGROFIT**.

*Dados referentes a 2012 e 2013 são parciais.

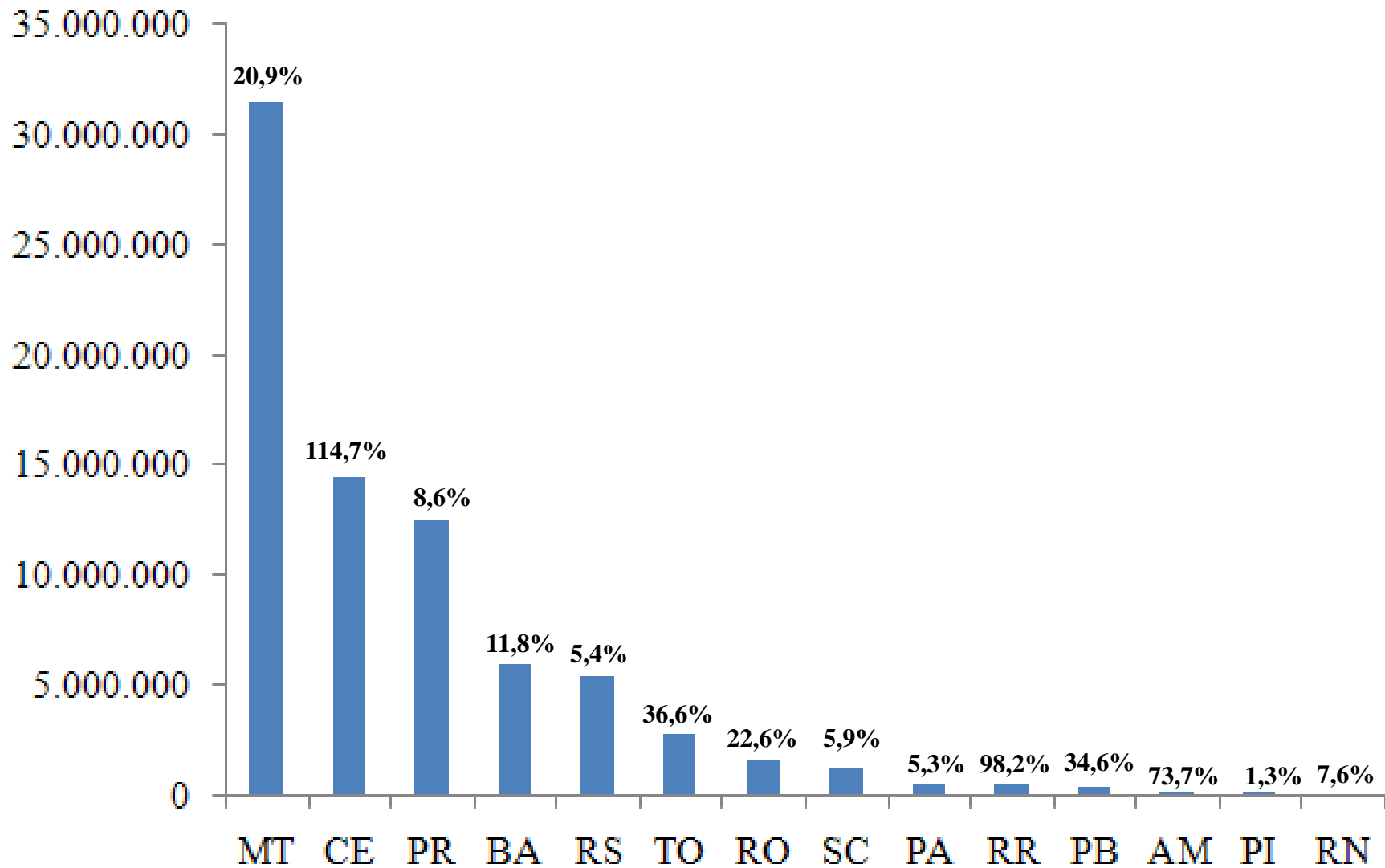
CONSUMO DE AGROTÓXICOS POR UF, 2012-2013*



Fonte: AGROFIT/MAPA, 2012, 2013*.
Consulta em 15/08/2014. *Dados parciais.

AUMENTO DO CONSUMO DE AGROTÓXICOS POR UF, 2012 – 2013*

Ingrediente ativo (kg)



Fonte: AGROFIT/MAPA, 2012 e 2013*.

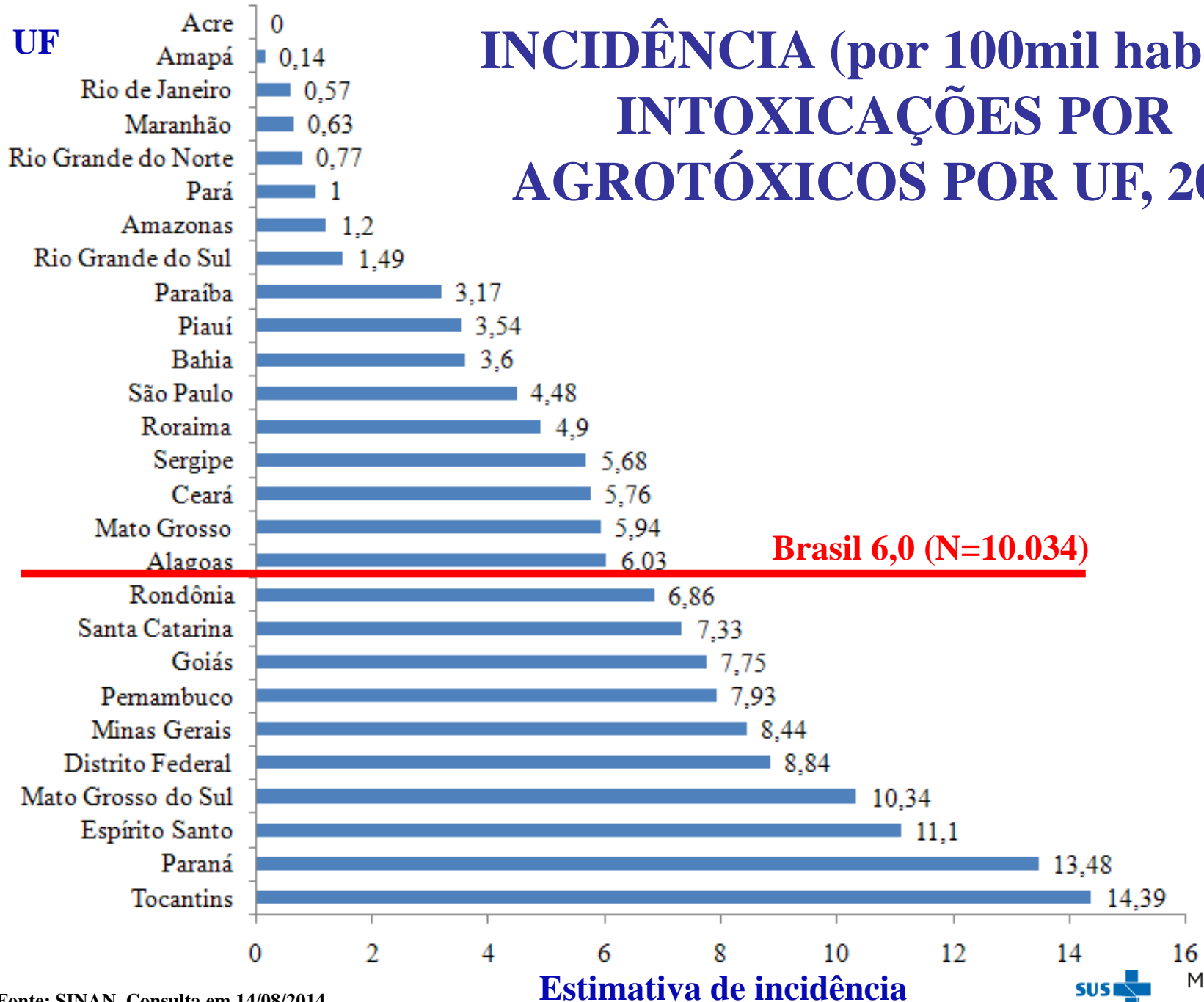
*Dados referentes a 2013 são parciais.

UF

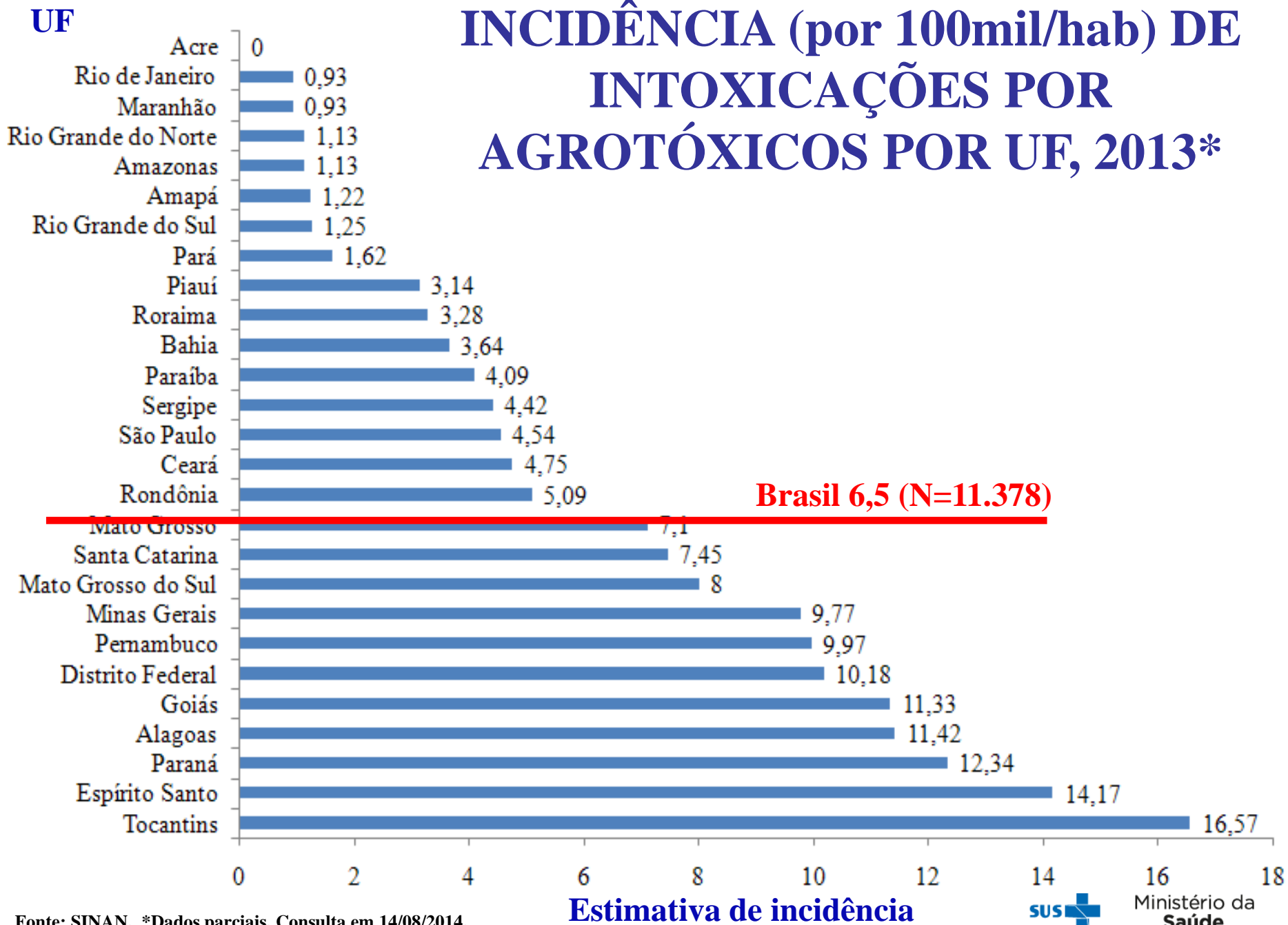


Ministério da
Saúde

INCIDÊNCIA (por 100mil hab) DE INTOXICAÇÕES POR AGROTÓXICOS POR UF, 2012



INCIDÊNCIA (por 100mil/hab) DE INTOXICAÇÕES POR AGROTÓXICOS POR UF, 2013*



MARCOS HISTÓRICOS DA VSPEA

2006

I Informe Unificado de Informações sobre Agrotóxicos Existentes no SUS

2008

Elaboração do Plano Integrado de VSPEA

2010

Aprovação no GTVS/CNS/CIT das Diretrizes para VSPEA

2007

Portaria SE/MS nº 397 - Instituiu GT Permanente de VSPEA

2009

Inclusão na PAVS da Notificação de Intoxicação por Agrotóxicos

2011

Publicada Portaria MS nº 104, 25 de janeiro 2011; Revisão do Modelo

MARCOS HISTÓRICOS DA VSPEA

2012

Oficina de avaliação da implementação do
Modelo de VSPEA;

**Inclusão da temática na Agenda
Estratégica 2011/2015 do Ministério da
Saúde;**

Aprovação de Portaria na CIT de 30/08;
Publicação da **Portaria 2.938**, em 12/12;
Seminário Estratégias para Implementação
da VSPEA

2014

VSPEA implantada em
23 UF;
Publicada a Portaria nº
1.271, de 06/14;
3º Seminário de VSPEA

2013

VSPEA implantada em 16 UF;
1ª Reunião para Avaliação da
Implantação da VSPEA;
2º Seminário de VSPEA

MARCO 2012

AGENDA ESTRATÉGICA DO MS 2011-2015

Objetivo Estratégico 2 - Reduzir os riscos e agravos à saúde da população, por meio das ações de promoção e vigilância em saúde

Estratégia 15: Fortalecer a Vigilância em Saúde Ambiental

Meta 2013	Meta 2014	Resultados / Produtos até agosto 2014	Meta 2015
VSPEA implantada, passando de 6, em 2012, para 15 UF, em 2013	VSPEA implantada, passando de 16 em 2013 para 27 UF em 2014	VSPEA implantada em 23 UF	VSPEA implantada em 27 UF em 2015
Notificação de intoxicações exógenas por agrotóxicos realizada, no mínimo, em 30% dos municípios prioritários em 2013	Notificação de intoxicações exógenas por agrotóxicos realizada, no mínimo, em 50% dos municípios prioritários em 2014	Notificação de intoxicações exógenas por agrotóxicos realizada em 42% dos municípios prioritários	Notificação de intoxicações exógenas por agrotóxicos realizada, no mínimo, em 100% dos municípios prioritários em 2014

CARACTERIZAÇÃO DA VSPEA

UFs com Proposta de VSPEA

AL, AM, BA, DF, GO,
MT, MS, PA, PB, PE, PI,
PR, RJ, RO, RR, RS, SC,
TO, SP, MG, CE, RN, AC,
MA

UFs que pactuaram Proposta na CIB

AL, AM, BA, DF, GO,
MT, MS, PA, PB, PE, PI,
PR, RJ, RO, RR, RS, SC,
TO

UF com pactuação prevista na CIB

RN

UFs que não priorizaram municípios

RS, GO, SP

UFs que não pretendem pactuar suas propostas na CIB

SP, MG, CE

UFs que não possuem proposta

AP, ES, SE

DESTAQUES DAS PROPOSTAS

- Descentralização de recursos para os municípios;
- Inserção de ações nos instrumentos de planejamento municipais;
- Implantação de ferramenta para monitoramento da saúde do trabalhador rural;
- Implantação do Programa de Análise de Resíduos de Agrotóxicos Estadual (PARA estadual);
- Ações de educação no campo para agricultura familiar;
- Implantação e reestruturação de Centros de Informação Toxicológica;

DESTAQUES DAS PROPOSTAS

- Construção de grupos técnicos de trabalho;
- Publicação de portaria para parâmetros adicionais de agrotóxicos ao padrão de potabilidade para substâncias químicas na vigilância da qualidade da água para consumo humano;
- Inclusão de povos e comunidades tradicionais;
- Elaboração e aplicação de protocolo de avaliação das intoxicações por agrotóxicos;
- Reestruturação das unidades de controle e combate a vetores;

DESTAQUES DAS PROPOSTAS

- Combate ao uso de desinfetantes ilegais (chumbinho);
- Estímulo a pesquisa sobre a temática de agrotóxicos;
- Apoio às inspeções para emissão de alvará nos estabelecimentos de armazenamento e comércio de agrotóxicos;
- Inserção da temática no sistema estadual de ouvidoria do SUS;
- Diagnóstico do uso de agrotóxicos em hortas urbanas;
- Combate ao uso de capina química.

MONITORAMENTO DA VSPEA

Implantação

- Monitora ações de fortalecimento da VSPEA (Portaria nº 2938/2012)

Implementação – em construção

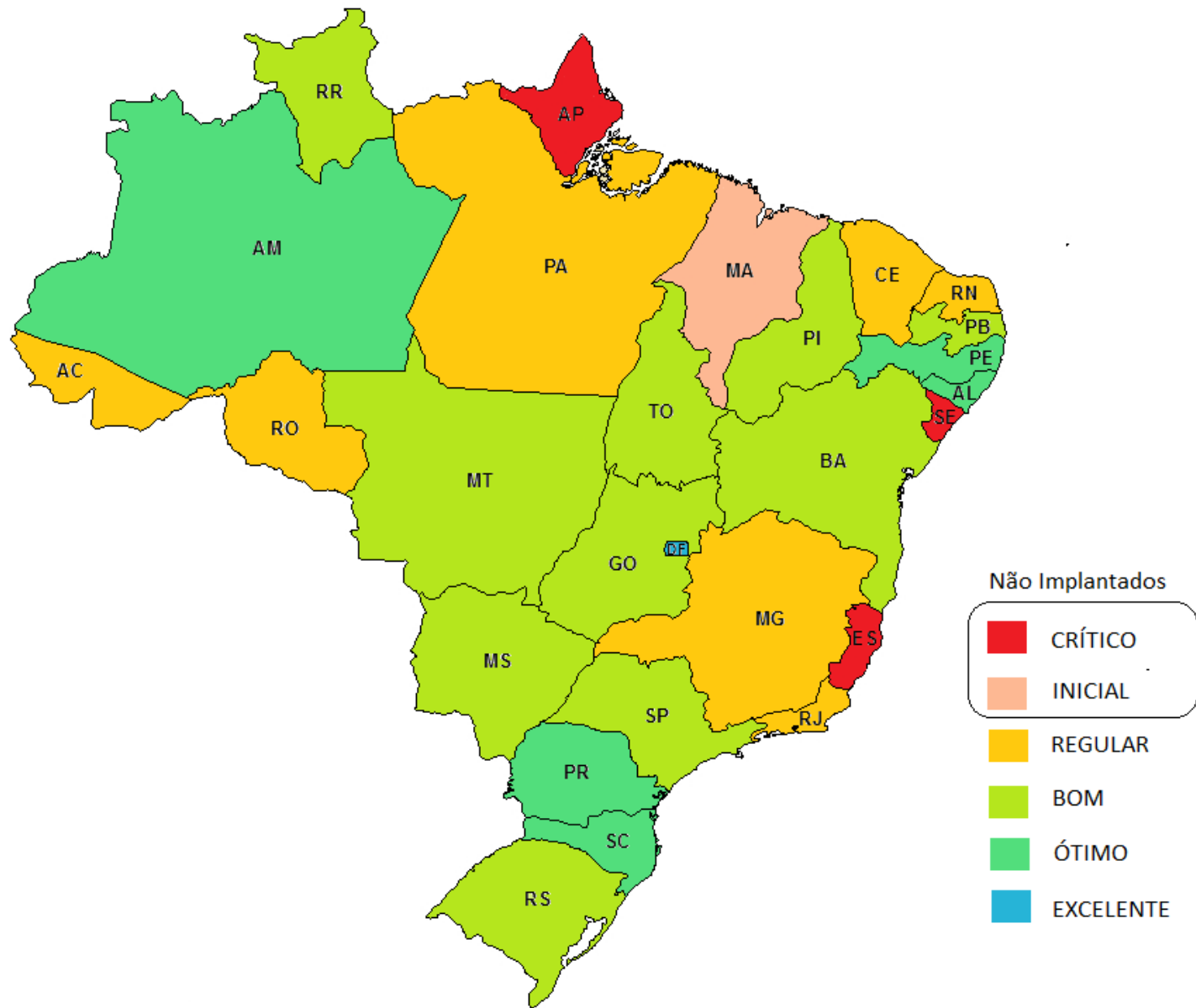
- Ações mínimas de Vigilância
- Manutenção e aprimoramento de processos
- Não monitora ações previstas, mas concretas

MONITORAMENTO DA VSPEA

- Critérios de implantação:
 - ❖ Criação de GT ou similar
 - ❖ Inserção de ações na PAS
 - ❖ Priorização de municípios
 - ❖ Pactuação na CIB
 - ❖ Percentual de execução das ações propostas*

*Fonte: relatórios de acompanhamento das ações propostas enviados pelos estados e DF.
Atualizações em 01 e 04/2014.

RESULTADOS DO MONITORAMENTO DA IMPLANTAÇÃO DA VSPEA



PERSPECTIVAS

- Acompanhamento permanente da situação de saúde associada à exposição aos agrotóxicos;
- Garantir a implementação e a continuidade das ações de vigilância em saúde de populações expostas a agrotóxicos;
- Atuação integrada das vigilâncias na implantação e implementação da Vigilância em Saúde de Populações expostas a agrotóxicos;
- Atuação integrada da vigilância com a assistência à saúde;
- Difusão da informação sobre agrotóxicos em uma estratégia de comunicação e de interação com a população;
- Fortalecimento do Controle Social nas atividades dessa vigilância.

Endereço eletrônico da
Secretaria de Vigilância em Saúde:

www.saude.gov.br/svs

Disque Notifica
0800-644-6645
notifica@saude.gov.br



Ministério da
Saúde